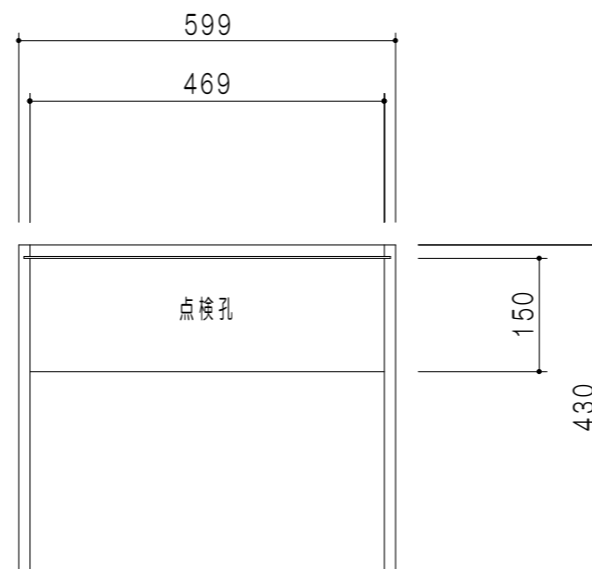
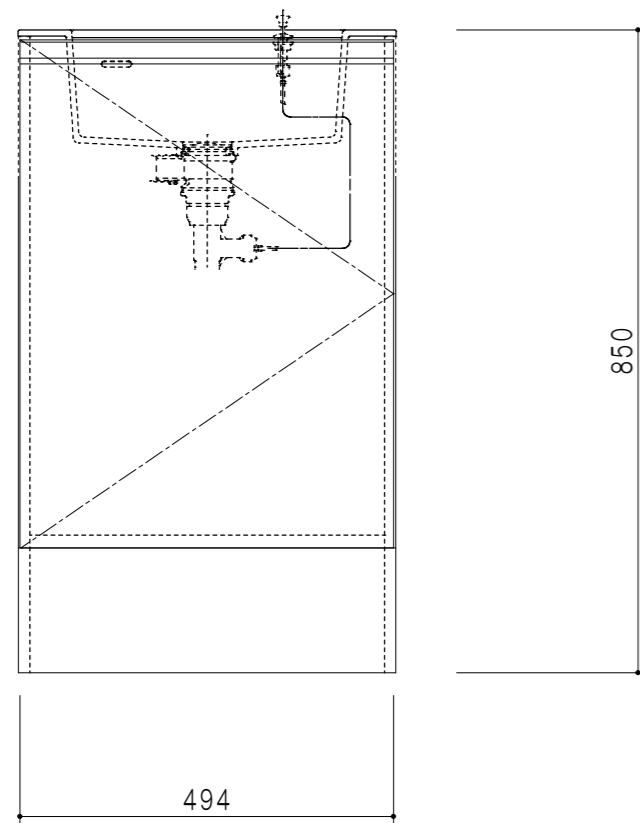


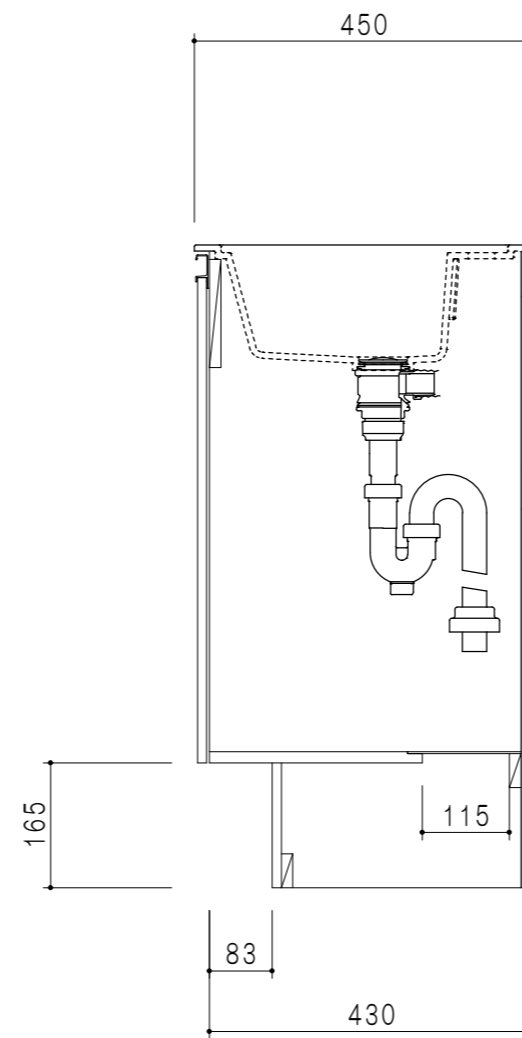
平面図



排水取り合い図



立面図



断面図

仕 様	
洗面器	陶器 容量 11L
側板	低圧メラミン化粧パーティクルボード 15t
地板	低圧メラミン化粧パーティクルボード 15t
背板	MDF 2.5t
扉	低圧メラミン化粧パーティクルボード 12t
丁番	ワンタッチスライド式丁番
把手	アルミ文字把手
その他	底板点検口・Uトラップ 直管パイプ

止水栓の取扱いはございません。現場にてご用意ください。

扉色	
SW	ホワイト
LG	木目
UW	ウツク和付 (艶有)
WN	ウツクナット (艶有)
BS	ブラックストーン
PM	パールグレイ
MD	ダークグレイ

ボウル色	
W	ホワイト
G	グレー

名称 洗面化粧台 (人工大理石型)

図面名称 WSR-45-50AM



SCALE 1/10

DATA 2024.10.01

CHECKED DRAWING T. K

SHEET NO.